


MANZI

stool



- MOUNTING INSTRUCTIONS -

NL: Tip bij harde vloeren: Plaats viltglijders onder de poten. Dit voorkomt beschadiging aan harde vloeren.

UK: Tip for hard floors: Place felt glides under the legs. This prevents damage to hard floors.

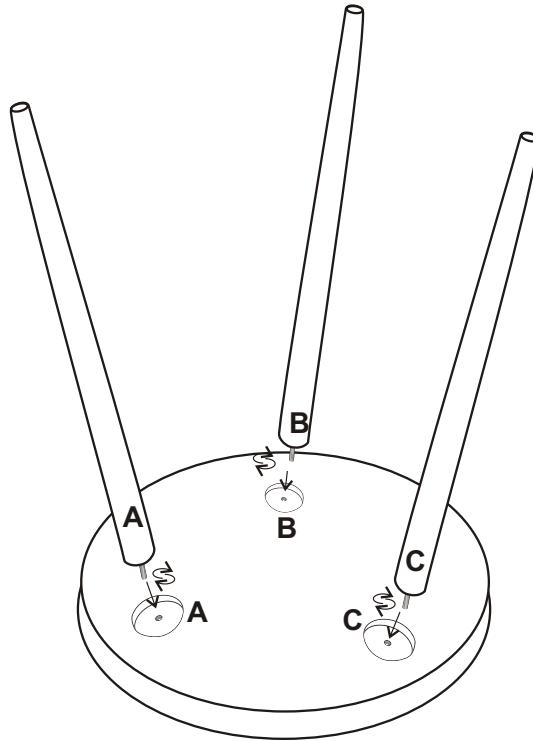
DE: Tipp für harte Böden: Ort Filzgleiter unter den Beinen. Dies verhindert Schäden an harten Böden.

FR: Conseil pour les sols durs : Placez des patins en feutre sous les jambes. Cela évite d'endommager les sols durs.

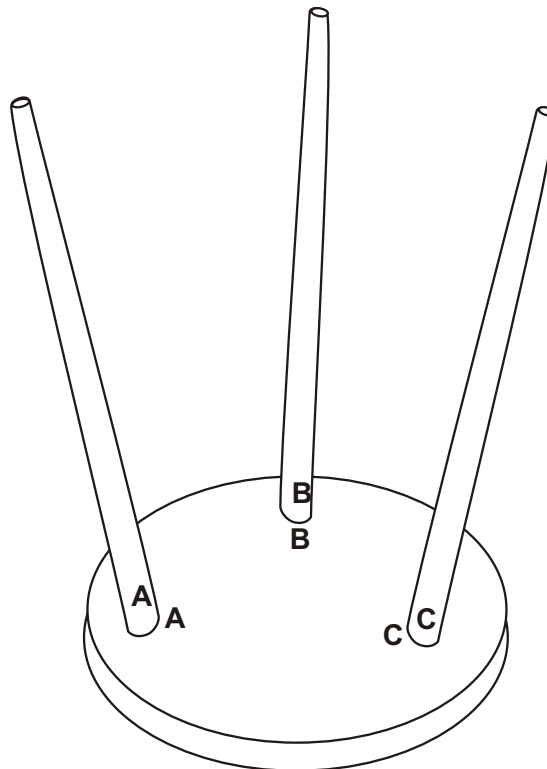
MANZI

stool

1



2



MANZI

stool

ACACIA

Maintenance instructions

NL Kenmerken: Acaciahout is gekenmerkt door haar warme, rode gloed. Deze kleur zal naar mate het gebruik en blootstelling aan licht iets zachter worden. De duidelijke nerf- en vlamtekeningen geven veel karakter aan deze duurzame houtsoort. Kleurnuances, oneffenheden en barsten geven extra diepte en kenbaarheid aan dit natuurproduct.

Onderhoud: Je houdt acaciahouten items eenvoudig wekelijks schoon met een schone, droge doek. Voor grondiger onderhoud kan het acaciahout afgenomen worden met een lichtvochtige doek met lauwwarm water. Extra behandeling is mogelijk met een speciale meubelolie, dit versterkt de waterafstotende werking van de natuurlijke oliën verscholen in deze houtsoort.

EN Characteristics: Acacia wood is characterized by its warm, red glow. This color will soften slightly with use and exposure to light. The distinct grain and flame markings give a lot of character to this durable wood species. Color nuances, irregularities and cracks add depth and character to this natural product.

Maintenance: You can easily keep acacia wood items clean on a weekly basis with a clean, dry cloth. For more thorough maintenance, the acacia wood can be wiped with a slightly damp cloth and lukewarm water. Additional treatment is possible with a special furniture oil, which strengthens the water-repellent effect of the natural oils hidden in this type of wood.